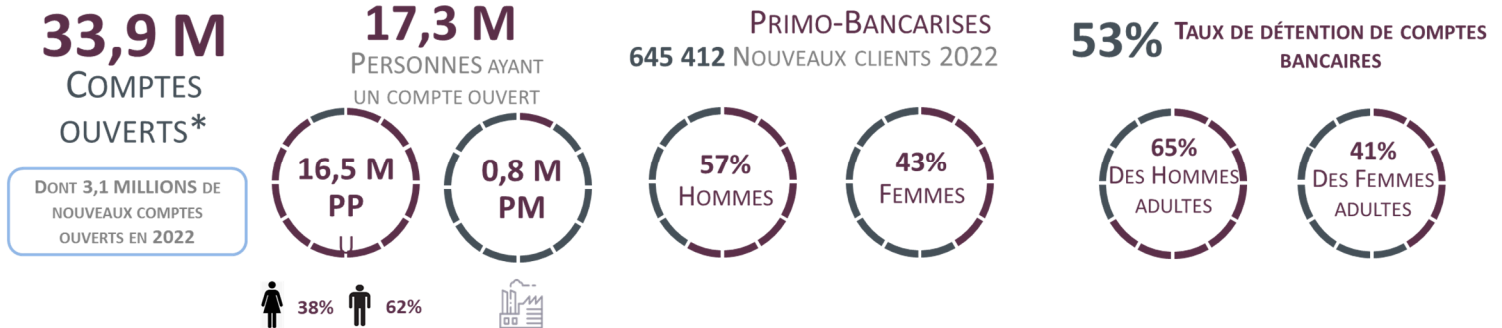


Indicateurs clés



Statistiques détaillées sur les comptes bancaires

Ventilation des comptes bancaires

A fin décembre 2022, la Centrale des Comptes Bancaires a enregistré environ **34 millions de comptes ouverts**, en hausse de 8,4% par rapport à 2021, avec :

- **63% de comptes chèques** (21,3 millions) et 31% de comptes sur carnets (10,4 millions).
- 0,3% de comptes libellés en devises étrangères (112 684), dont 80% en Euro.

3,1 millions nouveaux comptes ont été ouverts au cours de l'année 2022, soit une hausse de 6% par rapport à l'année dernière.

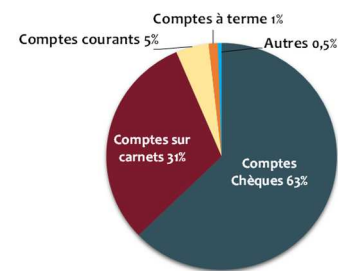
Personnes titulaires de comptes bancaires

Le nombre de personnes détenant au moins un compte bancaire ouvert ressort à 17,3 millions de personnes dont 4% sont des personnes morales (767 560).

Pour les personnes physiques (PP) ayant un compte bancaire ouvert, leur nombre s'est établi à 16,5 millions avec :

- 38% de femmes et 62% d'hommes.
- La tranche d'âge [60,+] vient au premier rang avec 3,7 millions de personnes ayant un compte, suivie de [35,40[et de [40,45[avec chacune 1,8 millions.
- 49% des PP identifiées détiennent un seul compte ouvert, 28% deux comptes et 12% trois comptes.

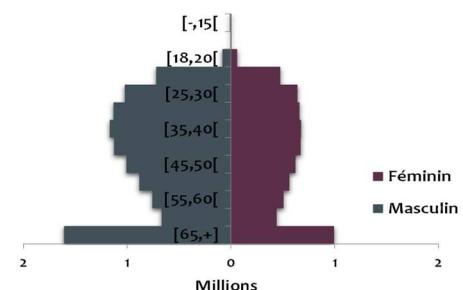
Répartition des comptes bancaires ouverts par type



Répartition des PP titulaires de comptes par type

Catégorie de client	Nombre	Part en %
PP marocaines	14 685 973	88,7%
PP marocaines résidentes à l'étranger	1 659 256	10,0%
PP étrangères non résidentes au Maroc	109 758	0,7%
PP étrangères résidentes au Maroc	93 084	0,6%
Total	16 548 071	100,0%

Pyramide des âges des PP titulaires de comptes



Répartition des PP par nombre de comptes ouverts

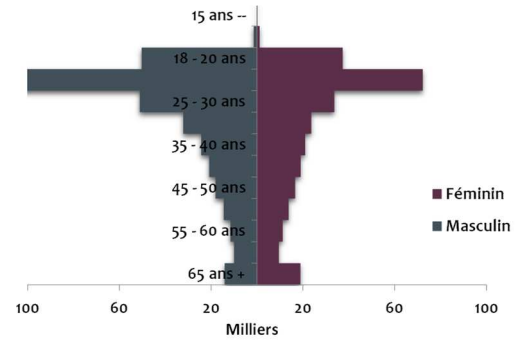
Nombre de comptes ouverts	Nombre de PP	Part en %
1 compte	8 150 592	49,3%
2 comptes	4 650 248	28,1%
3 comptes	2 041 715	12,3%
4 comptes	920 933	5,6%
5 comptes et plus	784 447	4,7%

Personnes ayant ouvert un compte pour la première fois

645 412 PP ont ouvert leur premier compte bancaire en 2022 contre **578 617** une année auparavant :

- 43% sont des femmes.
- 30% sont âgées entre 20 et 25 ans et 14% entre 18 et moins de 20 ans.
- 91% sont des Marocains résidant au Maroc et 5% des MRE.

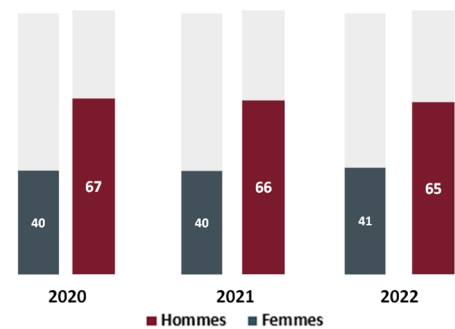
Pyramide des âges des nouvelles PP bancarisées



Taux de détention des comptes bancaires

- **Le taux de détention**, défini comme étant le nombre de personnes résidentes ayant au moins un compte bancaire actif rapporté à la population adulte résidente, **s'est établi à 53% à fin 2022, soit quasiment le même taux qu'en 2021**. Les PP ayant au moins un compte bancaire actif ont augmenté de 2% à 14,5 millions personnes après 14,2 millions enregistrées à fin décembre 2021. La population adulte a, quant à elle, progressé de 1,4% à 27,4 millions individus en 2022.
- Le taux de détention des comptes bancaires par genre a reculé de 66% à 65% pour les hommes et a progressé de 40% à 41% pour les femmes.
- La tranche d'âge qui enregistre le taux de détention des comptes bancaires le plus élevé est celle de 60 ans et plus avec 81,2% pour les hommes et 52,9% pour les femmes.

Taux de détention de compte bancaire par genre (en %)



Taux de détention de compte bancaire par tranche d'âge en %

